

XXIV REUNIÓN
INSUFICIENCIA
CARDIACA Y
FIBRILACIÓN
AURICULAR

21 Y 22 ABRIL 2022

HOTEL ELBA MADRID ALCALÁ

MADRID





PUNTOS CLAVE Taller

“Fibrilación Auricular (de début)”

Dra. Marta Sánchez Marteles
Dra. Alejandra Gullón Ojesto





Información **BÁSICA** para tomar decisiones

- Comorbilidades y patologías previas (CHA₂DS₂-VASc / HAS-BLED): **ANTECEDENTES PERSONALES**
- Contexto: circunstancias en la que aparece la sintomatología (¿tóxicos, cuadro infeccioso, situación estresante?) => **ANAMNESIS**
- Grado de compromiso clínico y hemodinámico => **EXPLORACIÓN FÍSICA +/- RX. TORAX**
- Grado de compromiso sistémico (¿fracaso multiorgánico, fracaso renal, alteraciones iónicas, hipertirodismo?) => **ANÁLISIS**
- ¿Cardiopatía estructural? ¿Disfunción sistólica grave? => **ECOCARDIOSCOPIA**





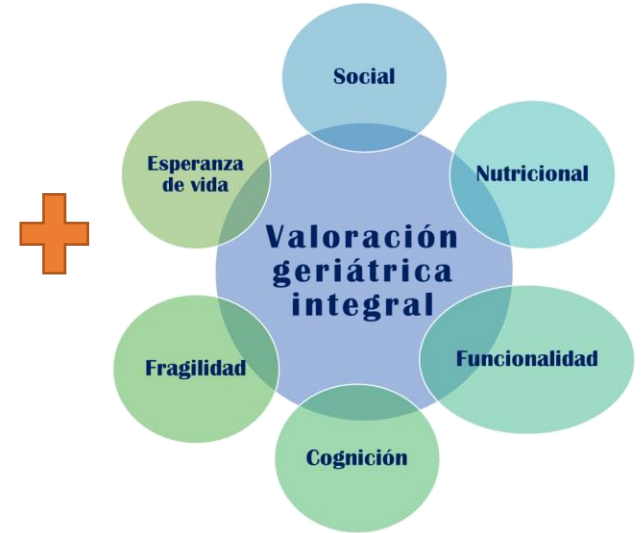
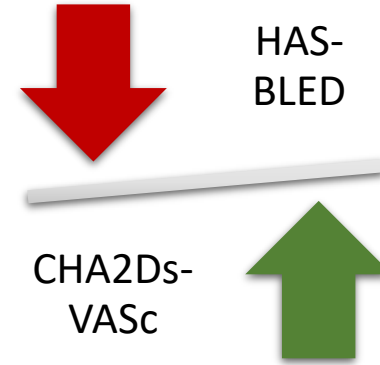
A



anticoagulación

FASE AGUDA

Tanto en control del ritmo
como control FC (mínimo 4
semanas)



FASE CRÓNICA

Valoración riesgo/beneficio

- Indicada
- Apropiaada
- Adecuada
- Vigilada



B



Buen control sintomático

**CONTROL
RITMO/FRECUENCIA**
Según características y
sintomatología del paciente

CONTROL RITMO

- FA MUY SINTOMÁTICA (refractaria)
- Paciente joven con poca comorbilidad
- 1er episodio FA
- Taquimiocardiopatía
- No/poca cardiopatía estructural

0

- INESTABILIDAD HD




En el resto de escenarios
CONTROL FRECUENCIA



FAA



PVI



Buen control comorbilidades

CONTROL de FACTORES DE RIESGO Y PATOLOGIAS VASCULARES

Optimización estilo de vida y ttos médicos

- **TRATAMIENTO DESENCADENANTE (si aplica)**
- **Optimización tto FRV e IC**
- **CORRECCIÓN DE FdR modificables de sangrado con ACO**
- **PLANIFICA EL SEGUIMIENTO**